



FACULTATEA DE MEDICINĂ

RAPORT PRIVIND GRADUL DE SATISFAȚIE AL STUDENȚILOR PE ANUL UNIVERSITAR 2024-2025

Procesul anual de evaluare a satisfacției studenților reprezintă o dovadă sustenabilă pentru faptul că UVVG este interesată de opinia partenerilor săi academici – studenții – și le oferă acestora oportunitatea de a se exprima direct în legătură cu toate aspectele legate de mediul universitar. Acest proces permite realizarea unei monitorizări interne continue și eficiente, cu identificarea facilă a posibilității de ameliorare a serviciilor instituției noastre. Analiza a fost realizată în baza Chestionarului pentru evaluarea nivelului de satisfacție al studenților pentru a urmări stabilirea nivelului de satisfacție al studenților în raport cu condițiile de dezvoltare profesională asigurate pentru anul universitar 2024-2025. Chestionarul de satisfacție a fost elaborat folosind instrumente utilizate și de alte universități din țară și străinătate. Mai mult acesta a fost aplicat on-line studenților/masteranzilor, putând fi accesat o singură dată. Chestionarul a fost aplicat pe facultăți, pentru fiecare program și an de studiu în parte. Instrumentul cuprinde itemi ce se dezvoltă pe următoarele paliere:

I Educație - cuprinde informații

- despre admiterea la facultate;
- la modul de alcătuire al orarului
- locul desfășurării cursurilor/seminariilor/laboratoarelor;
- utilitatea cursurilor și materialelor suplimentare acestora;
- calitatea cadrelor didactice și criteriile de examinare folosite;
- sprijinul oferit de îndrumătorii de an și tutori;
- dezvoltarea unor abilități,
- cunoștințe în urma participării la programele de studiu ale facultății;
- participarea la stagii practice;
- inserția profesională pe piața forței de muncă;

II. Facilități și servicii ce cuprind informații cu privire la

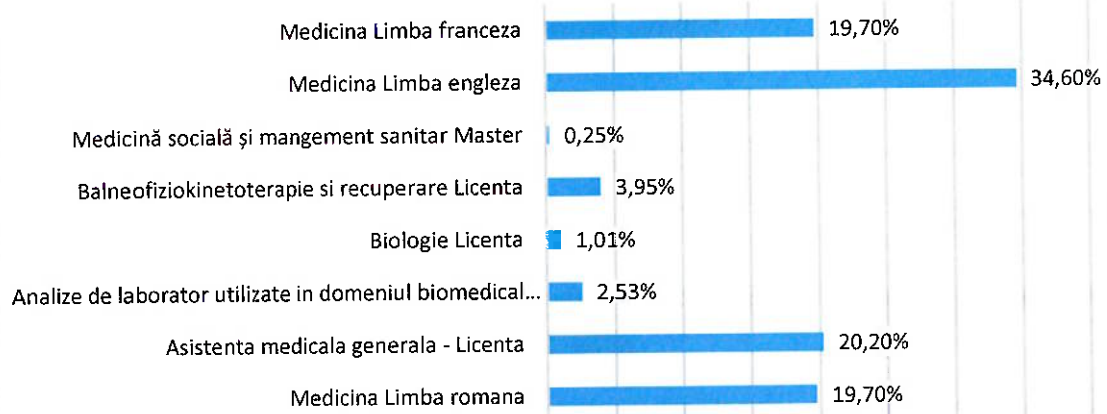
- calitatea spațiilor de învățare și predare a cursurilor;
- dotarea sălilor pentru cursuri/seminarii, laboratoare și biblioteci;
- dotarea și accesul la internet a laboratoarelor de informatică;
- condițiile de cazare și servirea mesei; baza de agrement și activitățile extra-didactice;
- serviciile de secretariat și administrative;
- mobilitățile internaționale de studenți;
- organizațiile studențești și modul în care acestea îi reprezintă pe studenți;
- serviciile de consiliere și orientare profesională;
- condițiile igienico-sanitare și de securitate;
- platforma on-line a universității;

III. Aspecte cu privire la recomandările studenților/masteranzilor referitoare la universitate și facultatea a căror programe de studii le urmează.

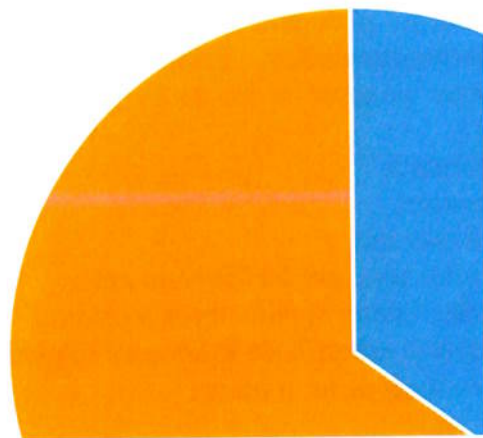
Itemii acestor paliere, mai puțin ultimul ce analizează situația recomandărilor sunt evaluați pe o scală Likert dezvoltată pe 5 nivele de satisfacție, unde 1 (primul nivel) înseamnă deloc satisfăcător, iar 5 (al cincilea nivel) înseamnă foarte bun.

La procesul de evaluare au participat 10601 studenți, cu o medie de vârstă de 26,77 ani.

Repartizarea repondentilor in functie de specializare

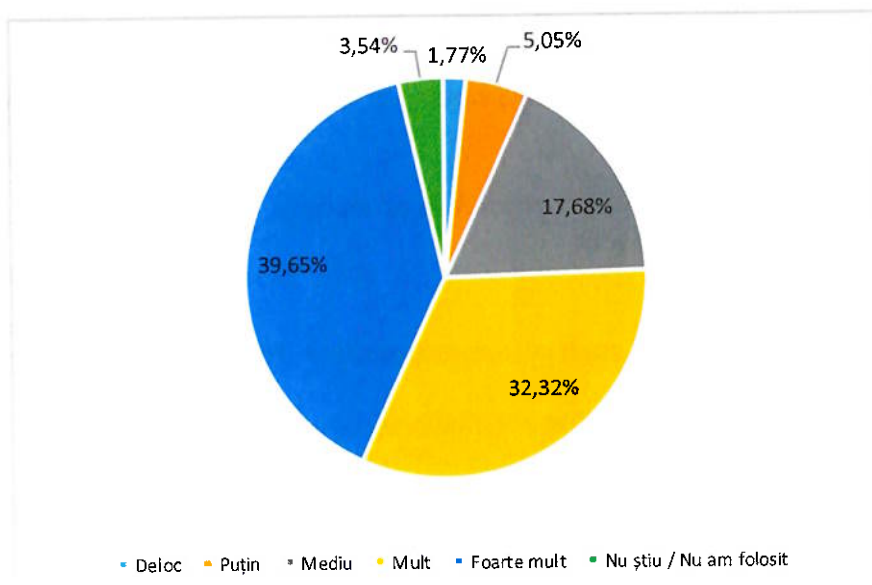


Repartitia respondentilor in fu

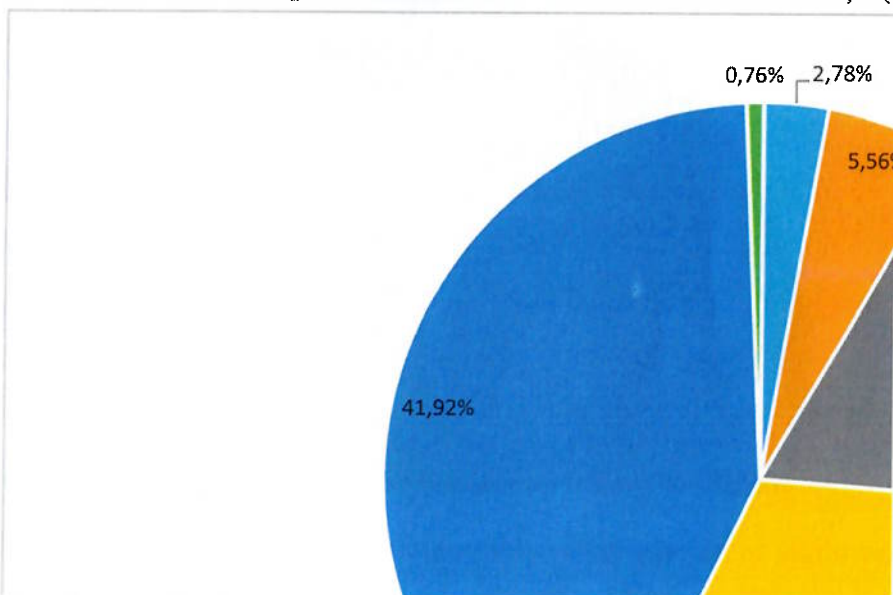


Educație

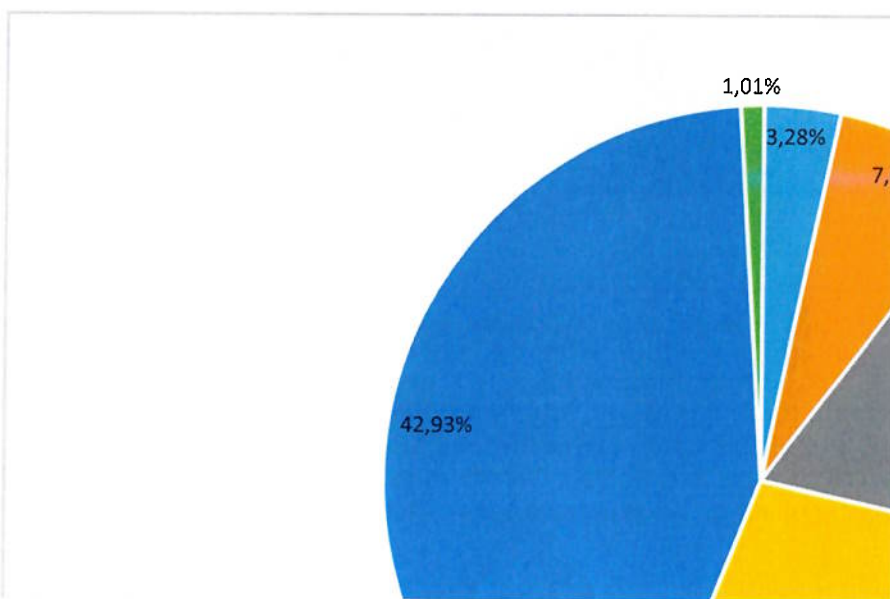
Q10. Cât de accesibile au fost informațiile despre admiterea la facultatea pentru care ați optat?



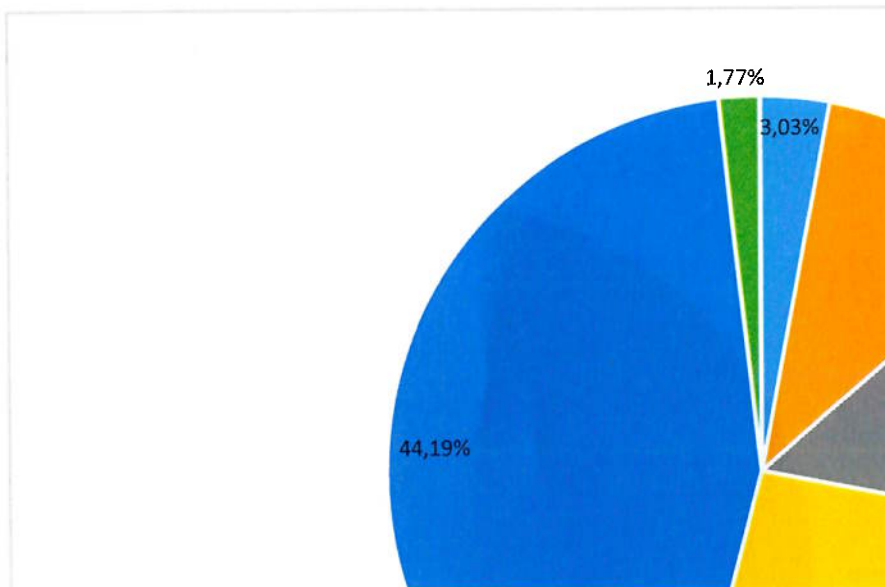
Q11. Cât de mulțumiți ați fost de accesul la informațiile de început de semestru despre cursurile/seminariile/lucrările practice care vor fi urmate în cadrul facultății (orare, săli)?



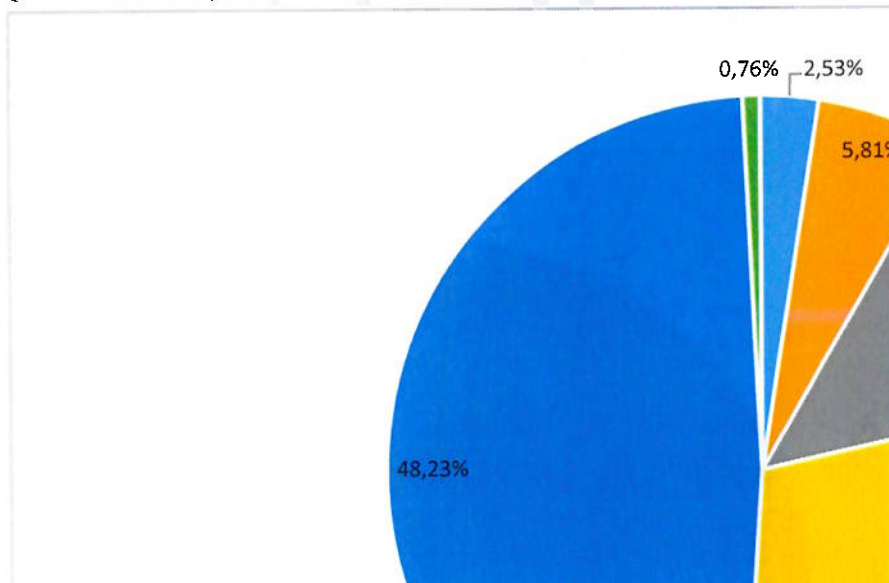
Q12. În ce măsură modul de alcătuire a orarului cursurilor,seminarelor și a lucrărilor practice vi se pare satisfăcător (orele de desfășurare) ?



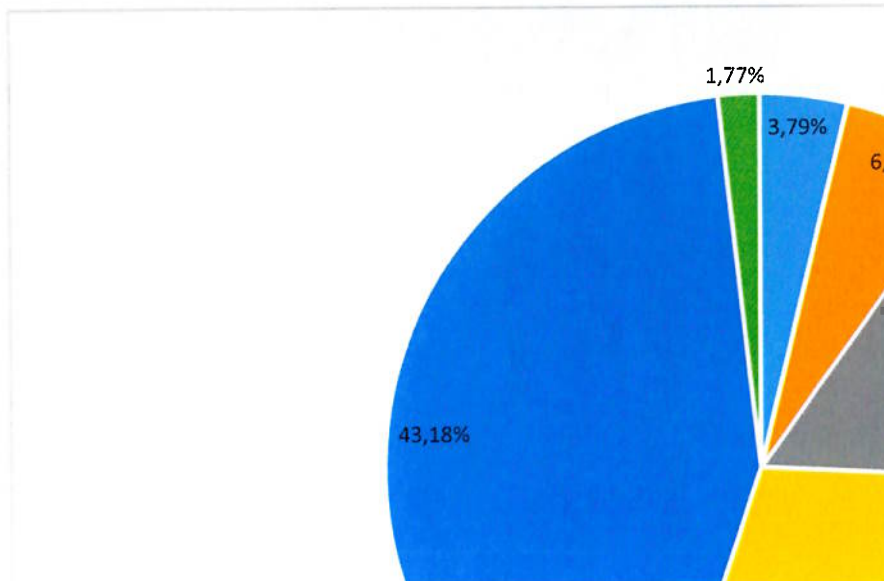
Q13. Cât de utile vi se par materialele oferite pentru curs (cărți, suport de curs, prezentări Power



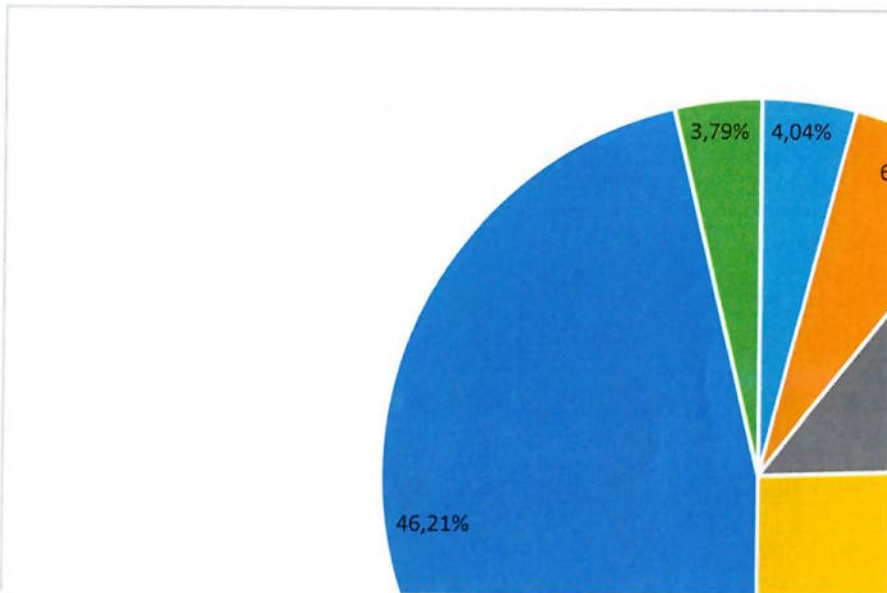
Q14. Cât de mulțumiți sunteți de calitatea pregătirii personalului didactic universitar din facultate?



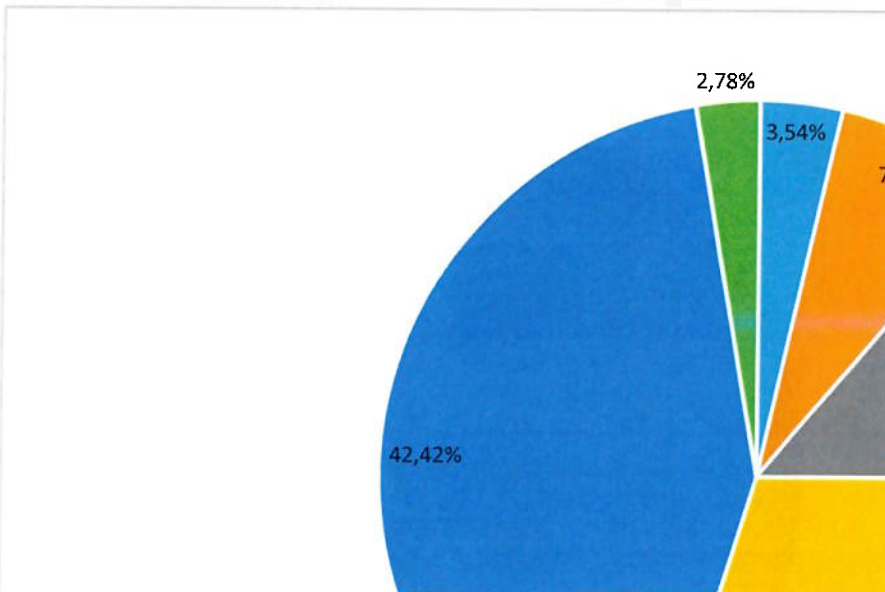
Q15. Cât de mulțumiți sunteți de sprijinul pe care cadrele didactice din facultate îl acordă studenților în procesul de educație (stimularea unui stil de învățare susținut și eficient)?



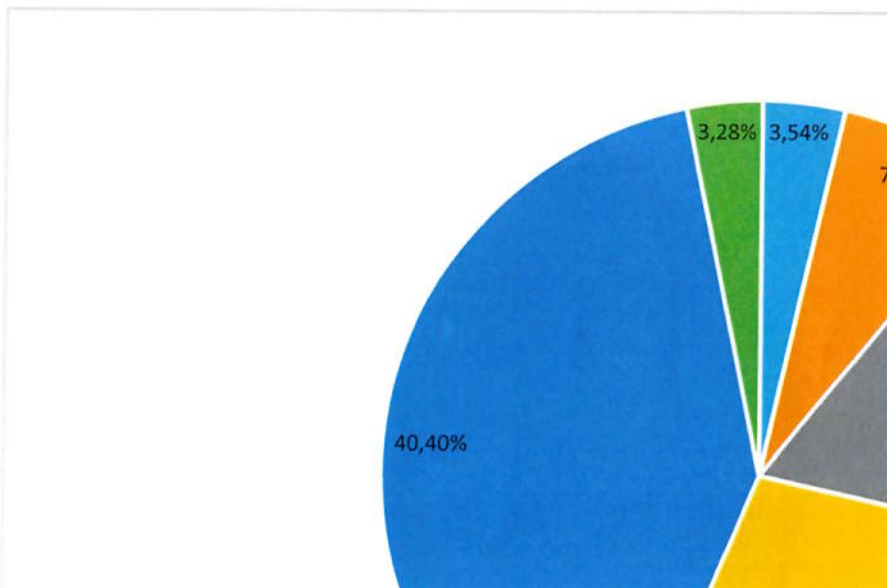
Q16. În ce măsură sprijinul oferit din partea tutorilor, a îndrumătorilor de an, vi se pare satisfăcătoare în această facultate?



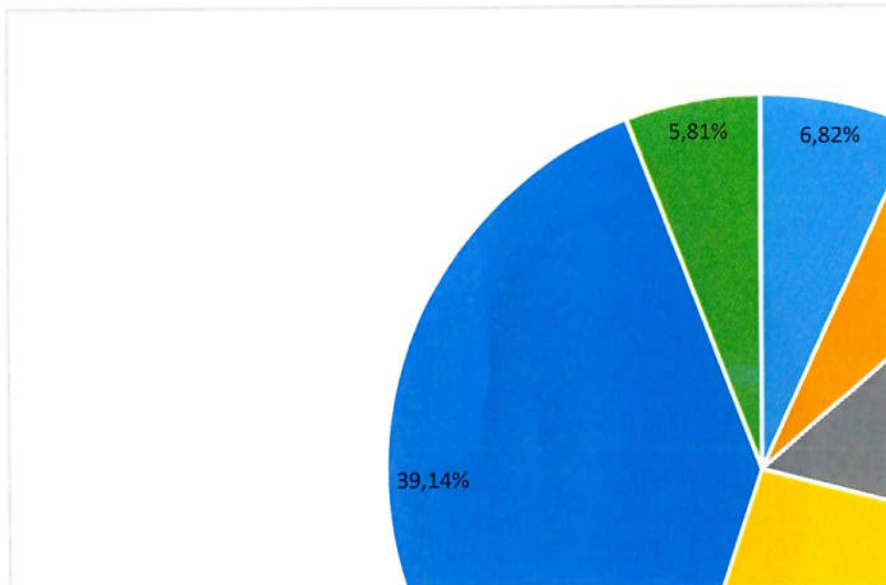
Q17. Cât de mulțumiți sunteți de modul în care sunt dezvoltate pe parcursul facultății abilitățile dvs. practice, în concordanță cu domeniul de pregătire pe care l-ați ales?



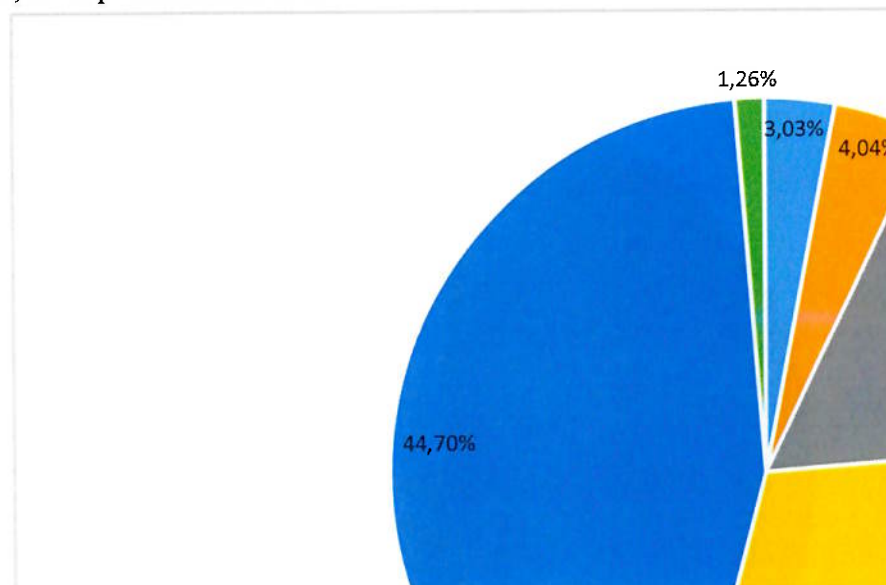
Q18. Cât de satisfăcuți sunteți de dezvoltarea pe parcursul studiilor a abilităților de muncă în echipă și a celor de comunicare?



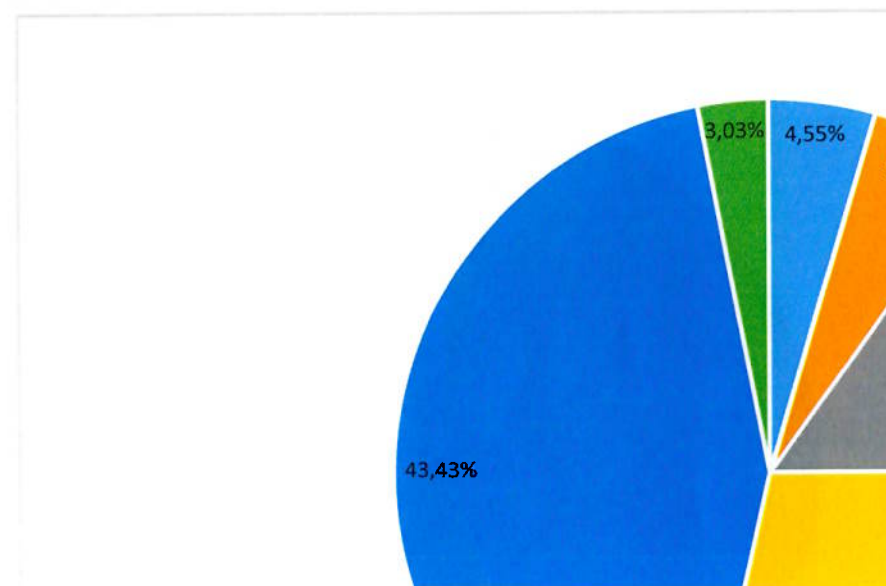
Q19. Cât de satisfăcuți sunteți de modul în care, pe parcursul facultății vi s-au dezvoltat abilitățile de operare pe calculator?



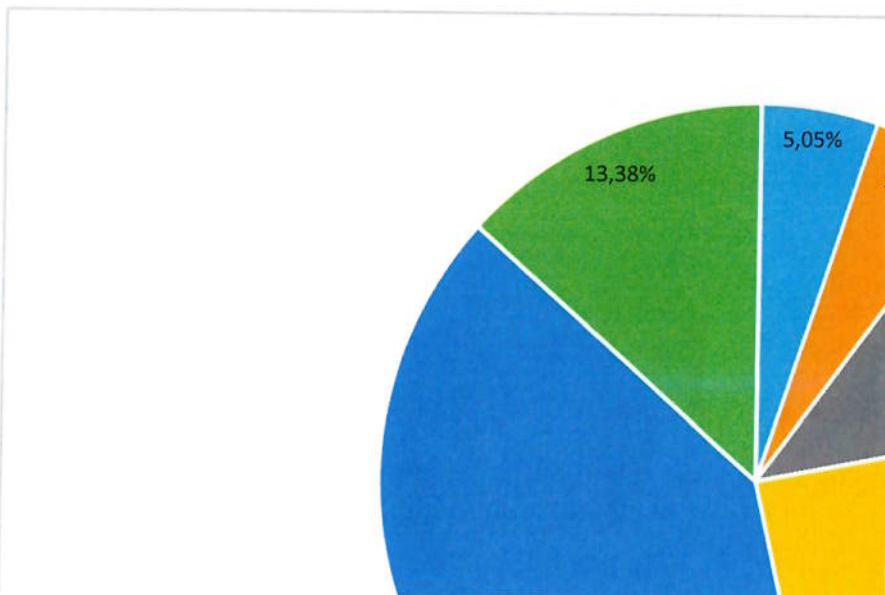
Q20. În ce măsură nivelul de cunoștințe dobândite în domeniul de studiu prin cursurile urmate în facultate, vi se pare satisfăcător?



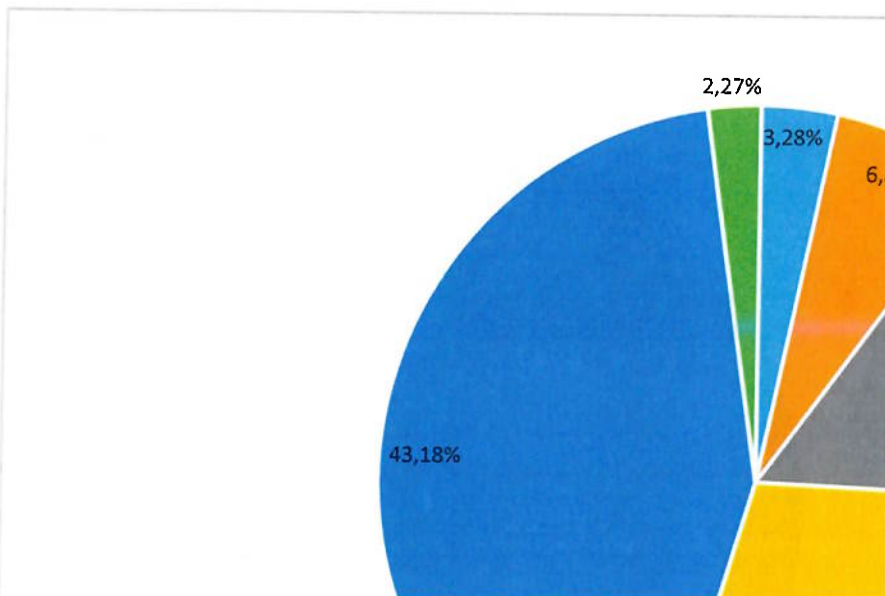
Q21. Cât de mulțumiți sunteți de modul în care facultatea vă facilitează participarea la stagii de practică în domeniu?



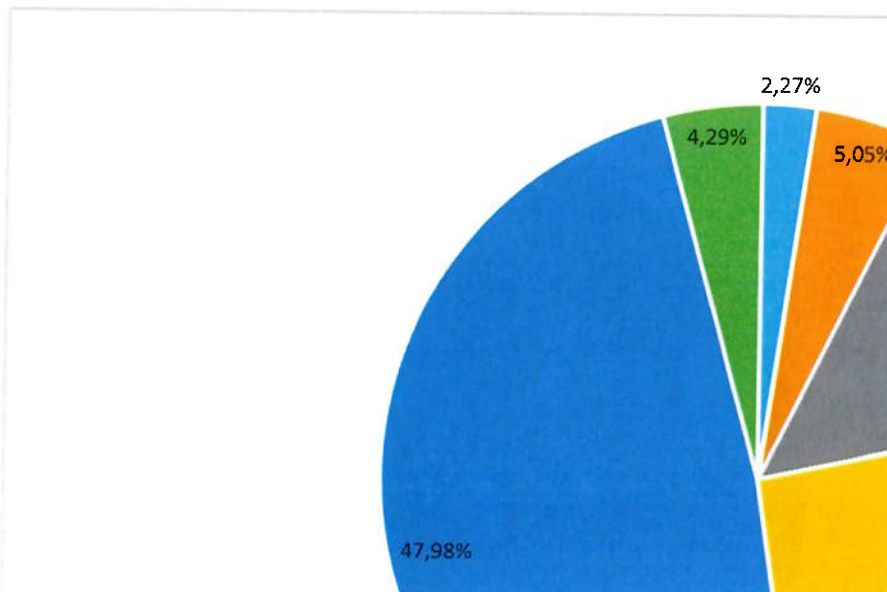
Q22. Cât de mulțumiți sunteți de utilitatea cărților/tratatelor pe care le găsiți în biblioteca facultății/universității?



Q23. Cât de satisfăcuți sunteți de criteriile de examinare folosite (claritate, transparență) în facultatea dvs.?

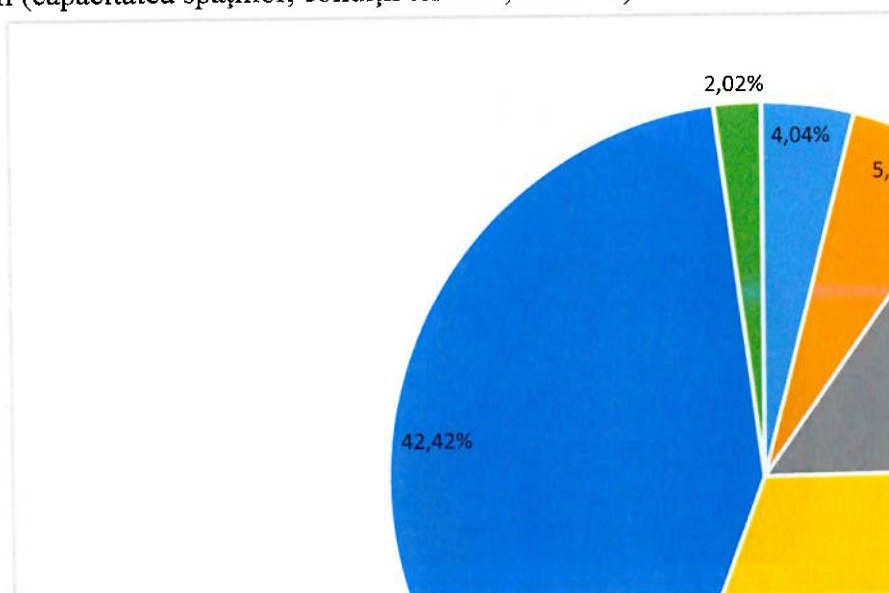


Q24. Cum apreciați șansele de a ocupa un loc de muncă corespunzător pregătirii dvs. în urma absolvirii acestei facultăți?

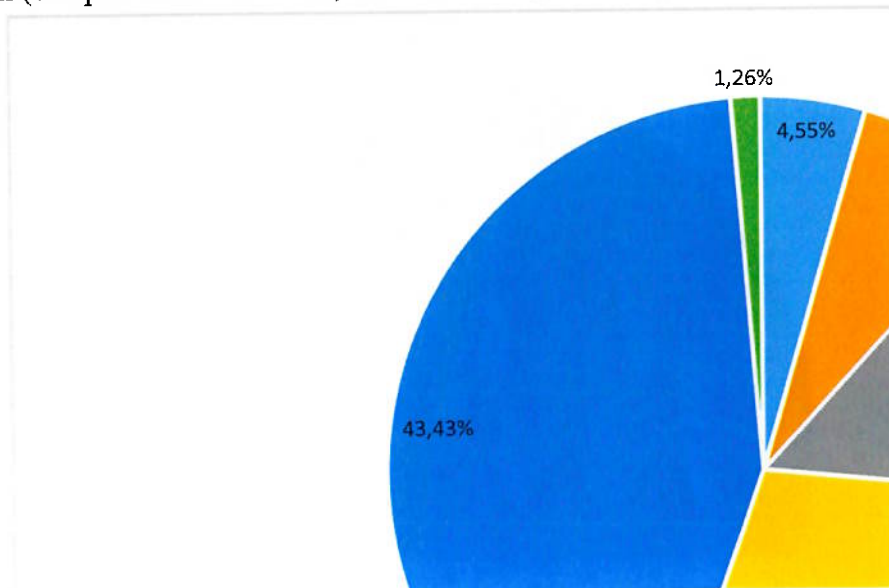


FACILITĂȚI ȘI SERVICII

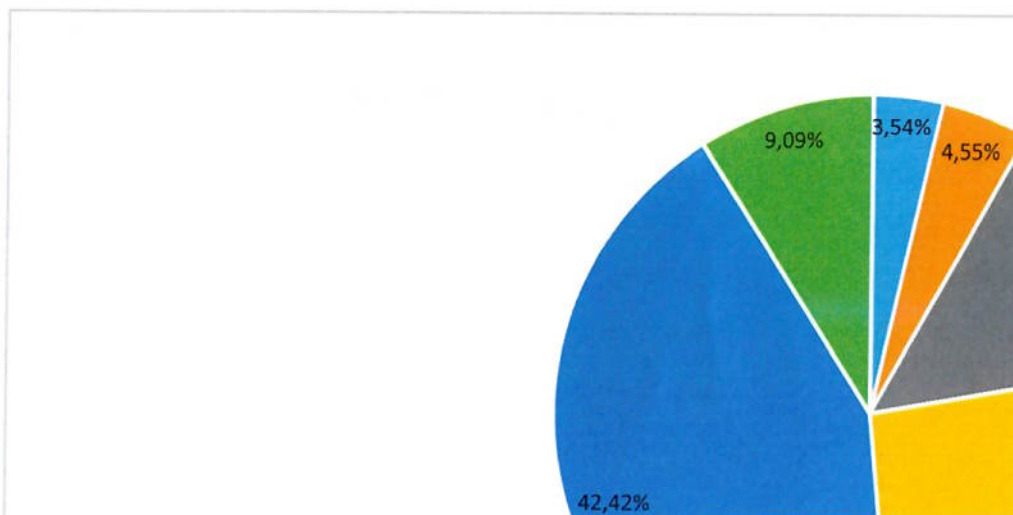
Q25. Cât de mulțumiți sunteți de calitatea spațiilor dedicate activităților de învățare din cadrul facultății (capacitatea spațiilor, condiții termice, acustice)?



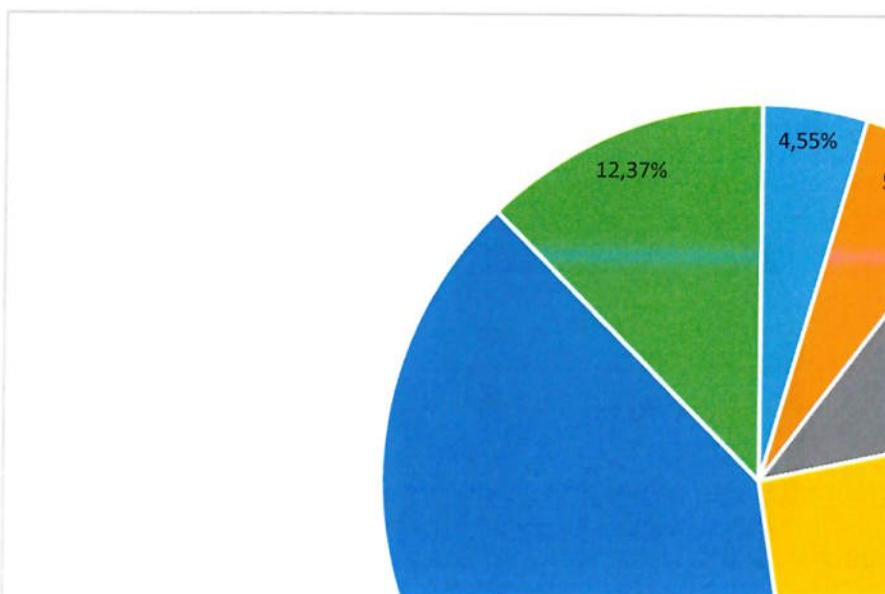
Q26. Cât de mulțumiți sunteți de dotarea sălilor pentru cursuri / seminarii / laboratoare din cadrul facultății (echipamentele necesare, starea tehnică a acestora)?



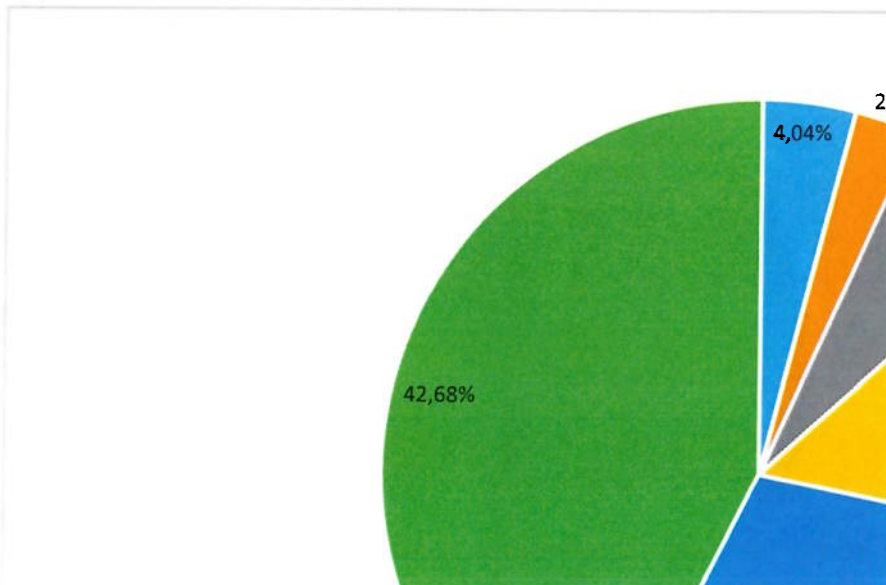
Q27. Cât de mulțumit sunteți de dotarea și accesul la internet al laboratoarelor de informatică, din cadrul facultății?



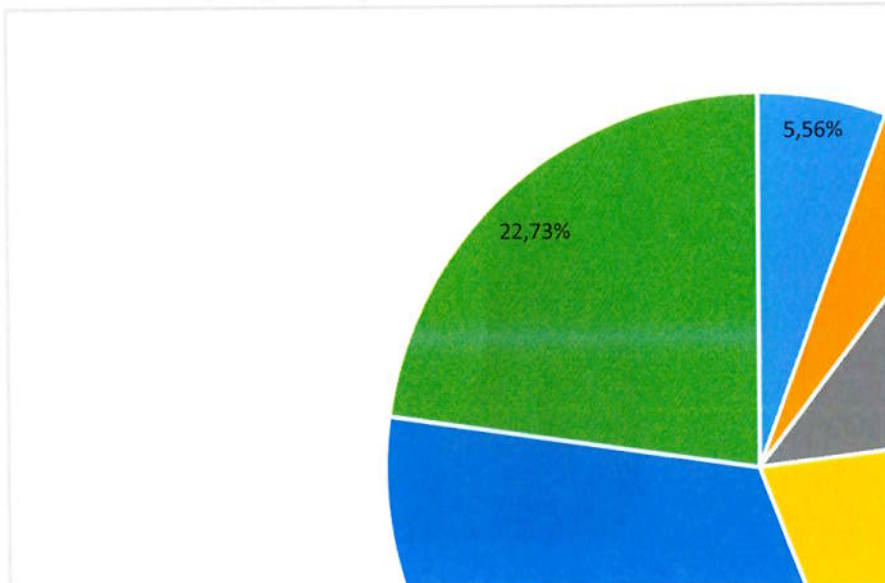
Q28. Cât de satisfăcuți sunteți de dotarea bibliotecilor facultăților / universității (orar, actualitatea publicațiilor, numărul de exemplare)?



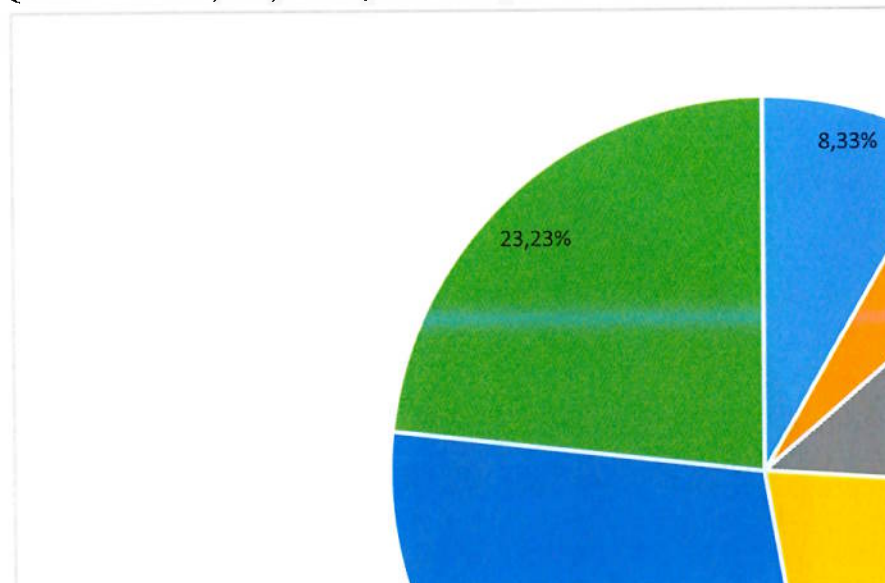
Q29. Cât de mulțumiți sunteți de condițiile de cazare existente în căminul studentesc în care locuiți (curățenie, dotări, preț)?



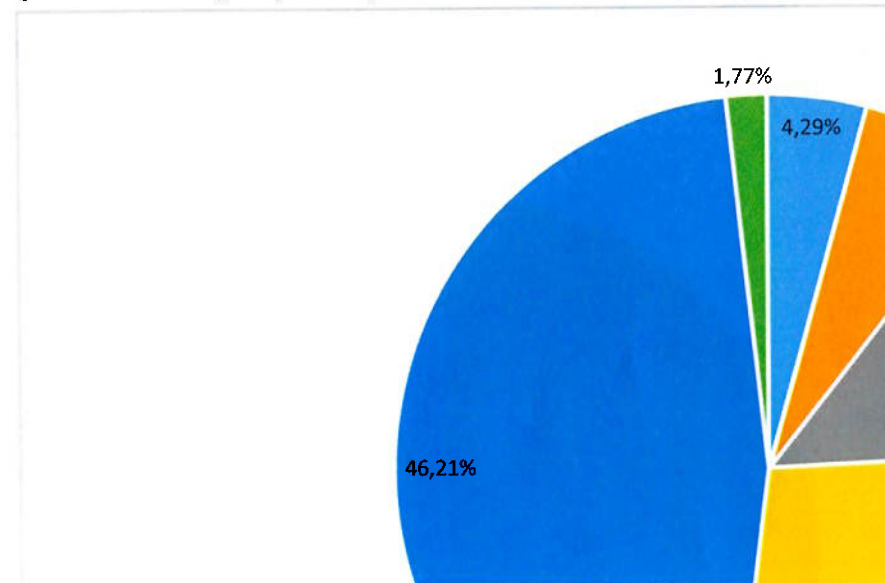
Q30. Cât de mulțumiți sunteți de serviciile oferite de cantina universității (meniu, servire, program)?



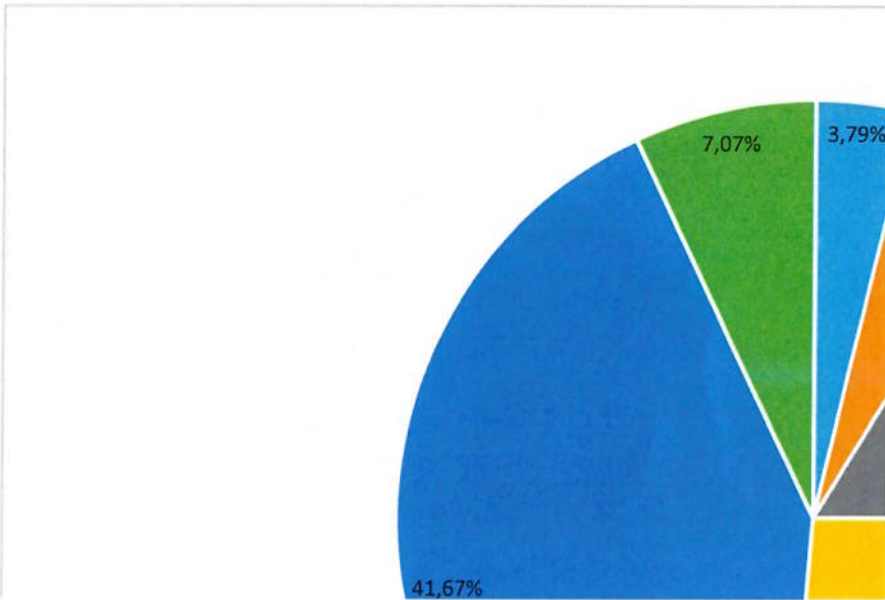
Q31. Cât de mulțumiți sunteți de baza sportivă a universității (terenuri și săli de sport)?



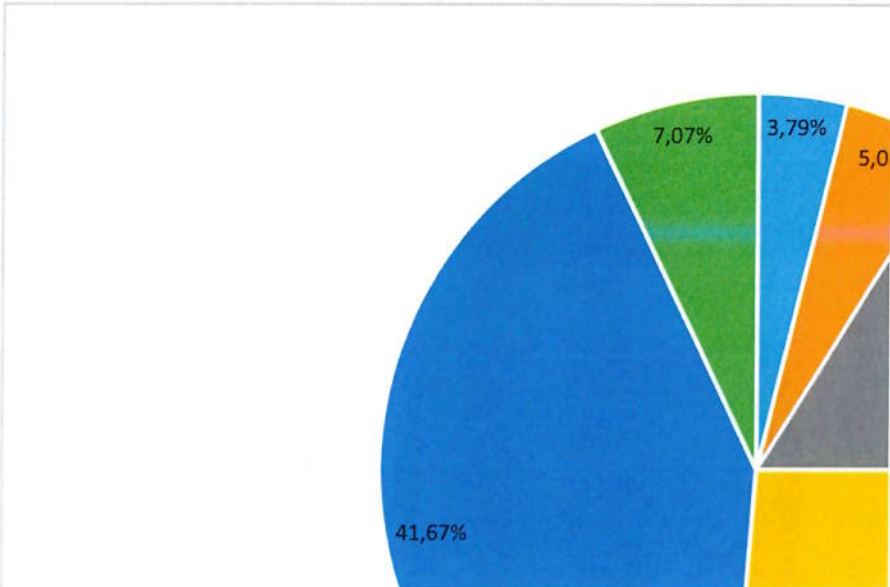
Q32. Cât de mulțumiți sunteți de calitatea serviciilor de secretariate?



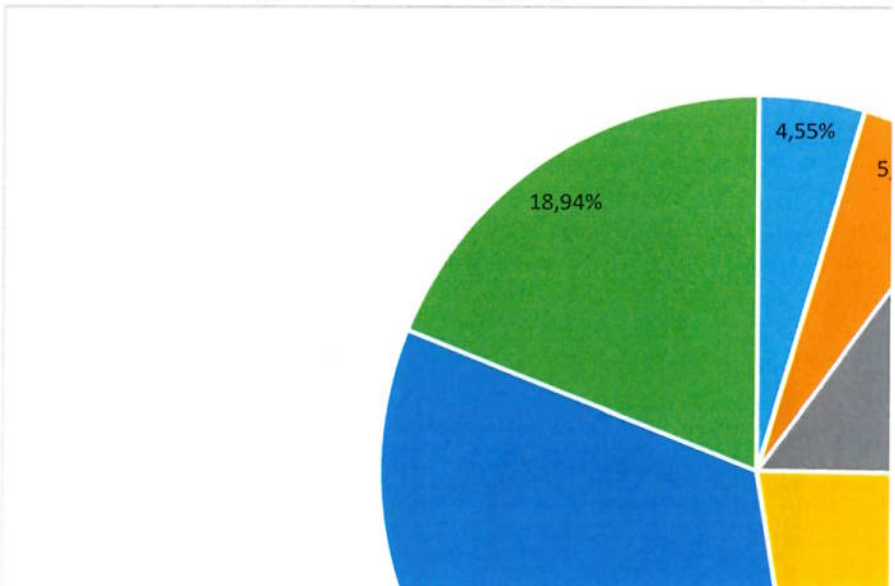
Q33. Cât de mulțumiți sunteți de calitatea serviciilor administrative (program de lucru casierie, promptitudinea personalului, asigurarea accesului la informațiile de interes general)?



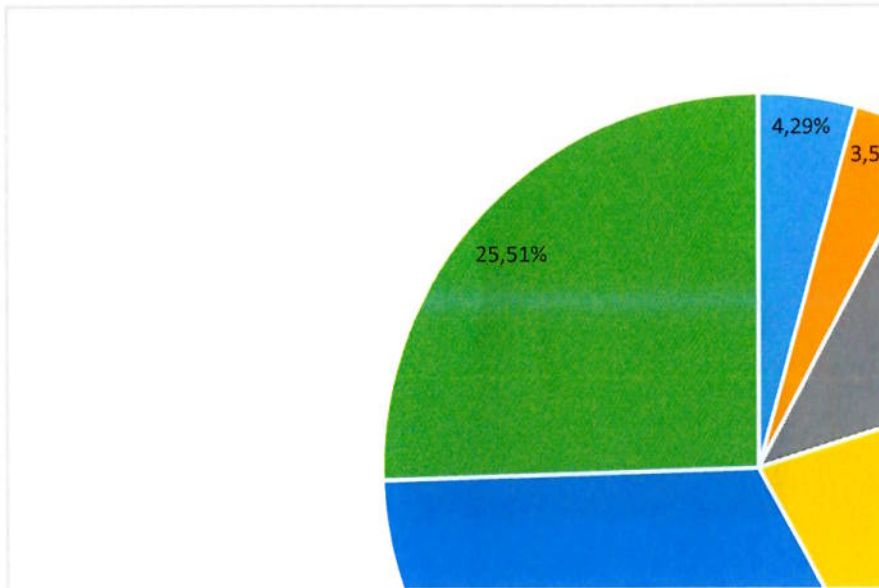
Q34. Cât de mulțumiți sunteți de sprijinul pentru mobilități internaționale)?



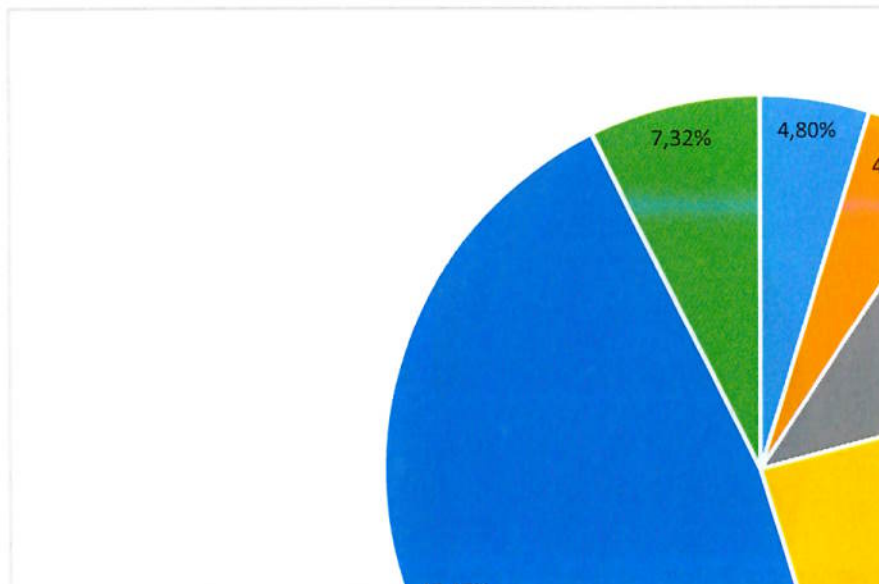
Q35. În ce măsură organizațiile studențești și liderii studenților, vă reprezintă?



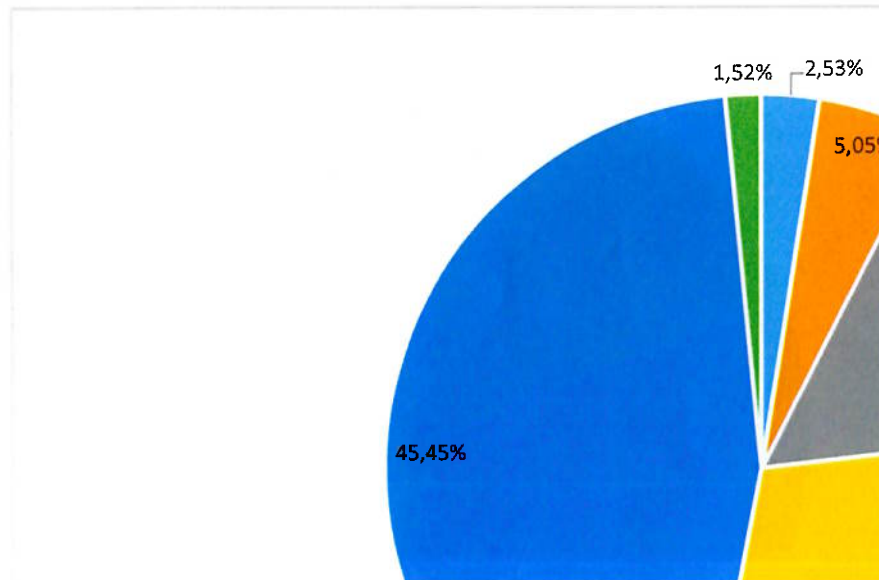
Q36. Cât de satisfăcuți sunteți de serviciile de consiliere oferite studenților, cele de consultanță și orientare în carieră?



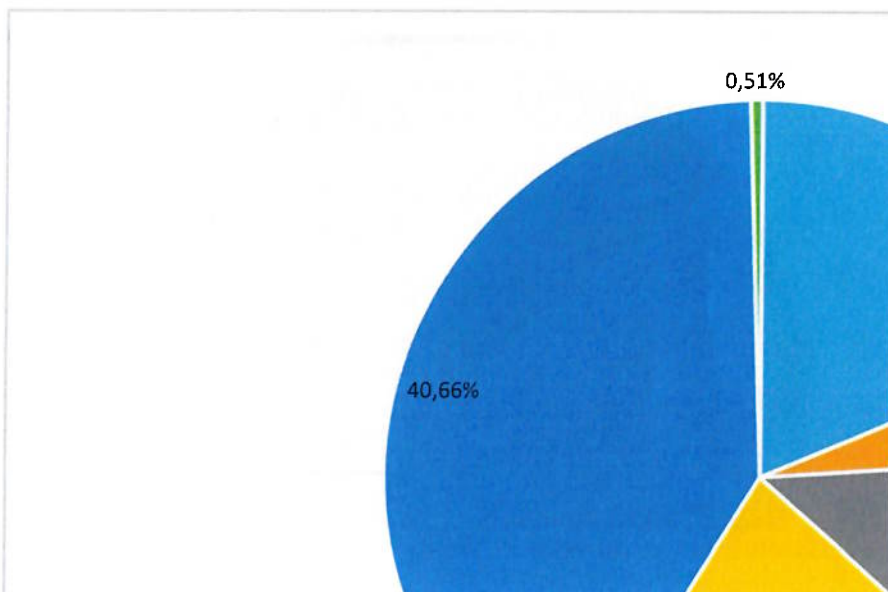
Q37. Cum apreciați, oferirea în cadrul universității a oportunităților de a lua parte la activități extra-didactice (asociații, cercuri, diverse evenimente)?



Q38. Cum apreciați, condițiile igienico-sanitare și de securitate din facultate?



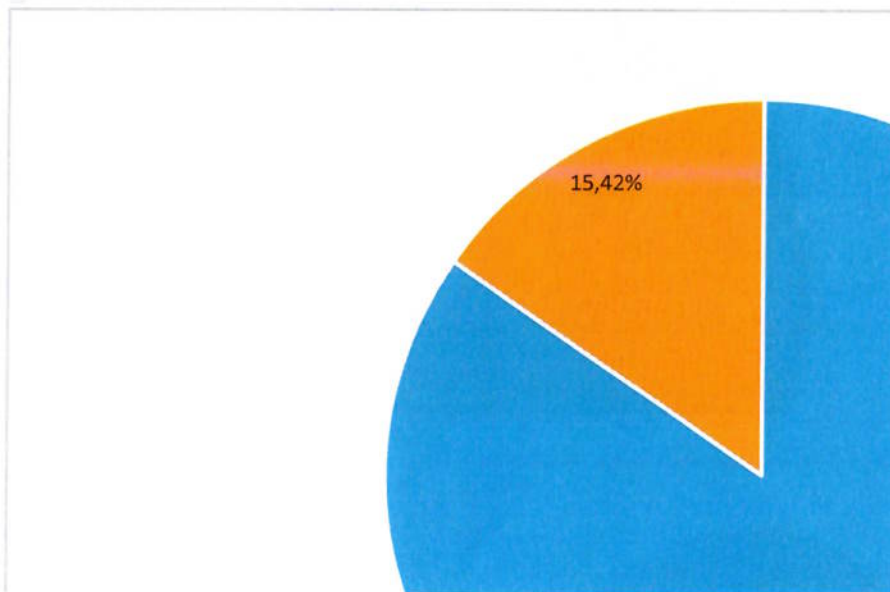
Q39. Cum apreciați platforma on-line a universității?



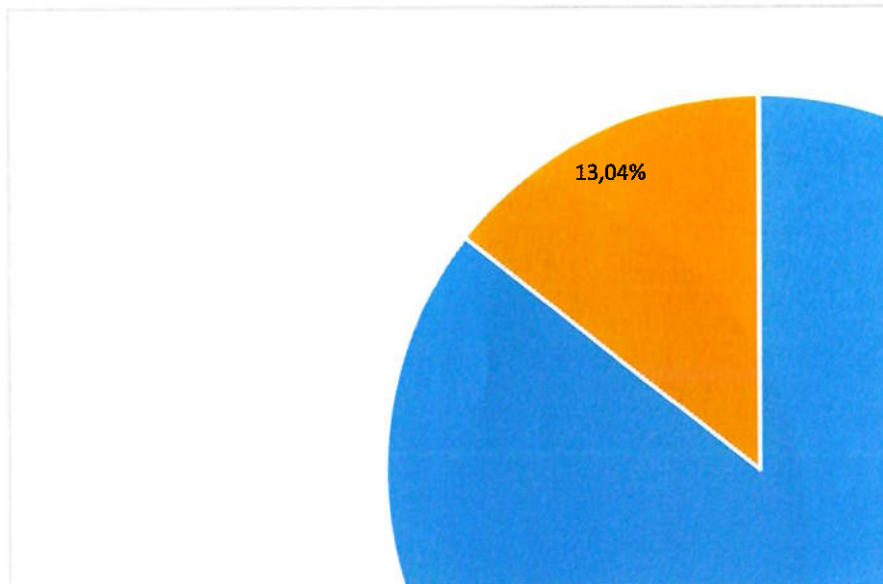
AȚI RECOMANDA ALTOR PERSOANE SĂ SE ÎNSCRIE LA ACEASTĂ

Date despre nivelul ocupațional : studenți angajați și concordanta cu domeniul studiat (Media întrebărilor 40 – 41)

Q40. Facultate



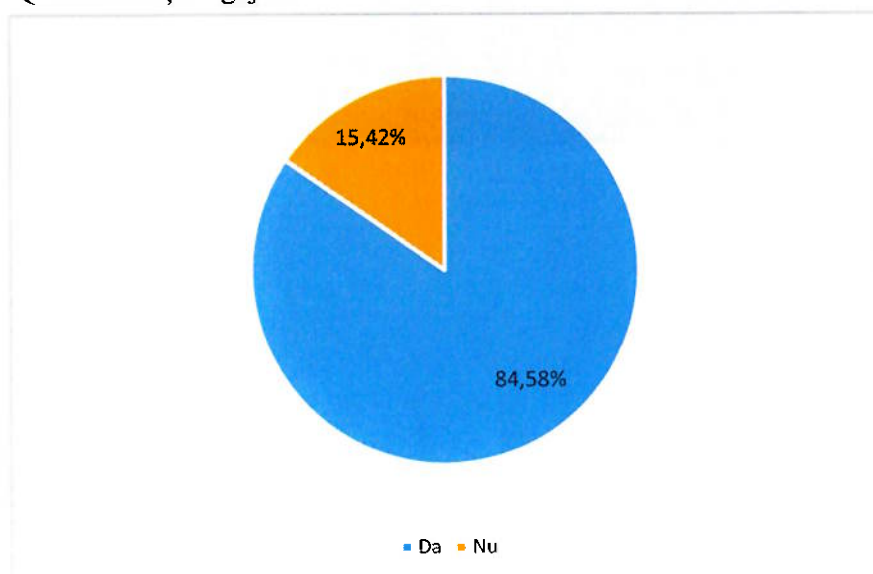
Q41. Universitate



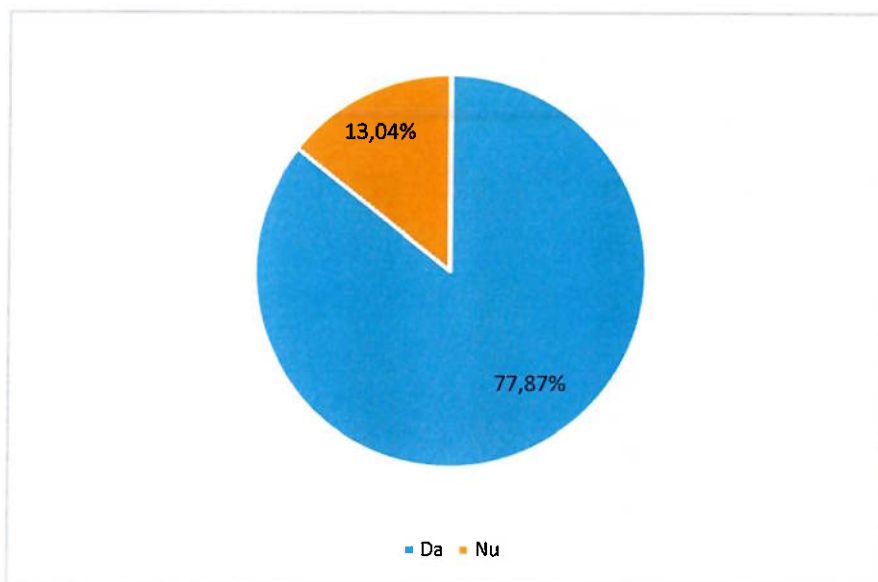
Q42. Sunteți absolvent, nivel licență, al Universității de Vest "Vasile Goldiș"?



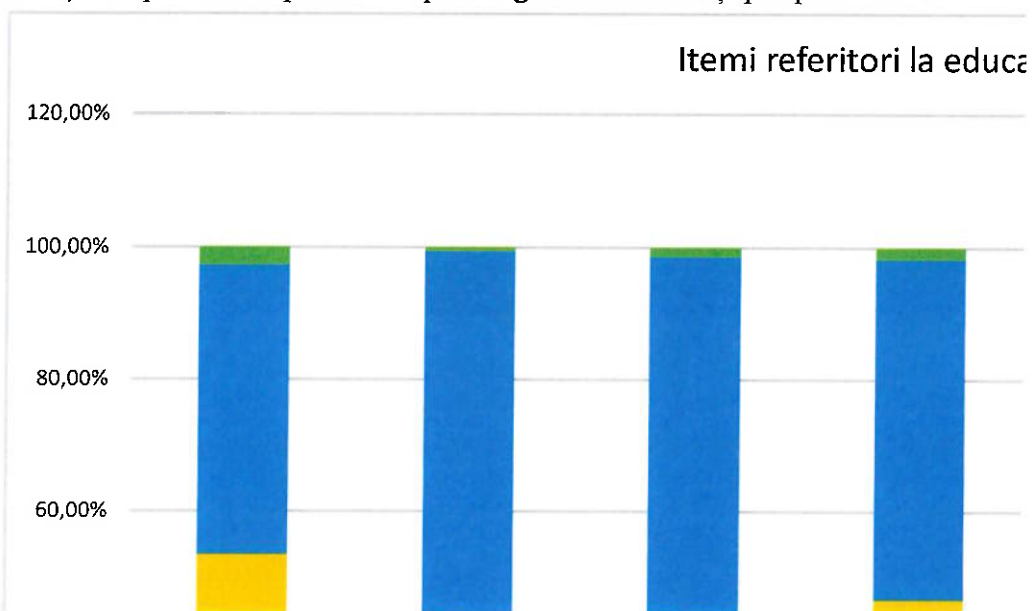
Q 43. Sunteți angajat?

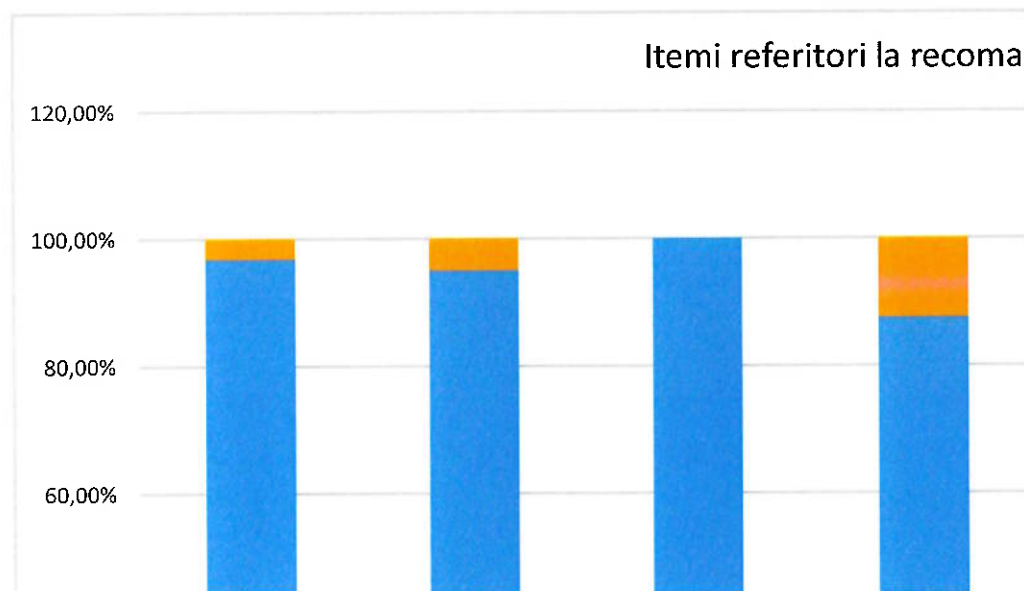
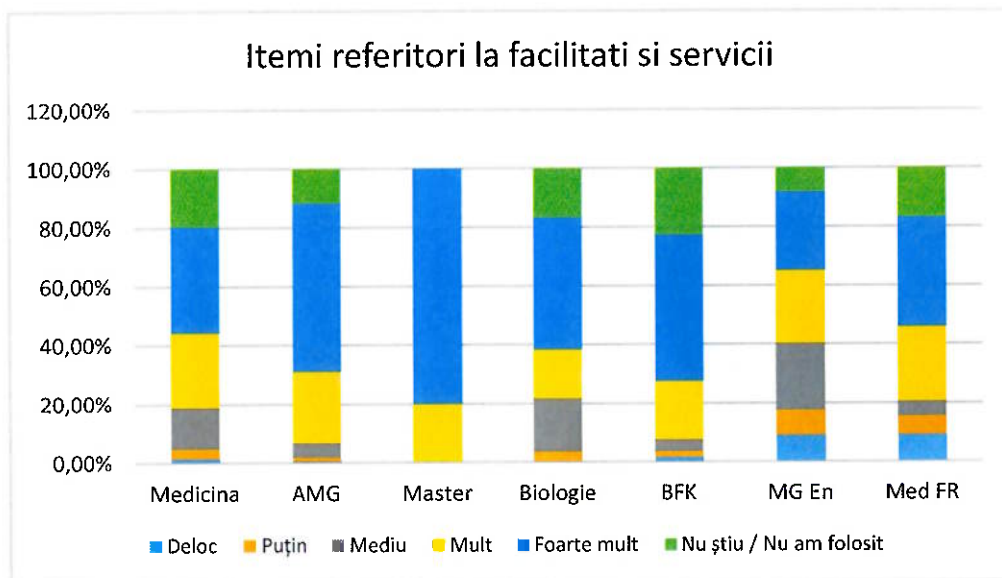


Q44. Dacă Da, locul de muncă este în concordanță cu domeniul / nivelul pregătirii d-voastră?



Situația răspunsurilor prezentată pe categorii de interes și pe specializări





Concluzii:

- se observă un procent mai ridicat al respondenților de sex feminin
- în ceea ce privește procesul de educație marea majoritate a studenților se arată foarte mulțumită de educația oferită, cu cele mai multe raspunsuri apreciative la specializarile Biologie, AMG si medicina, iar cu cele mai putine la BFK, MG En si MG Fr.

- facilitățile oferite sunt apreciate de marea majoritate a studenților

- un procent de peste 95% recomandă facultatea și altor persoane, peste media Universității(90%)

Această evaluare a dorit să colecteze date care, analizate, vor putea duce la o îmbunătățire a activității din cadrul Facultății de Medicină. Aceste rezultate reprezintă o imagine a situației reale a facultății.

Membrii echipei de management care au întocmit prezentul raport speră că au reușit să furnizeze o imagine mai concludentă asupra situației existente și a măsurilor ce trebuie a fi întreprinse în vederea îmbunătățirii percepției studenților cu privire la calitatea globală a mediului academic.

Decan,

Conf. univ. dr. Casiana Boga

